











Panneaux Massifs

PANNEAUTE NON ABOUTE CHENE EUROPEEN A/B

Panneaux bois massif lames entières non aboutés face A/B.

PANNEAUTE NON ABOUTE CHENE EUROPEEN A/B 20MM 2.600 x 1.220 x 0.020 m (3.17m ²)	250.73 € TTC /m² soit 795.31 €/un	sous 72h Réf. 92169	
PANNEAUTE NON ABOUTE CHENE EUROPEEN A/B 26MM 2.600 x 1.220 x 0.026 m (3.17m ²)	347.96 € TTC /m² soit 1103.74 €/un	sous 72h Réf. 92170	
PANNEAUTE NON ABOUTE CHENE EUROPEEN A/B 30MM 2.600 x 1.220 x 0.030 m (3.17m ²)	401.47 € TTC /m² soit 1273.47 €/un	sous 72h Réf. 92171	
PANNEAUTE NON ABOUTE CHENE EUROPEEN A/B 40MM 2.600 x 1.220 x 0.040 m (3.17m ²)	540.53 € TTC /m² soit 1714.55 €/un	sous 72h Réf. 92172	
PANNEAUTE NON ABOUTE CHENE EUROPEEN A/B 20MM 3000 3.000 x 1.220 x 0.020 m (3.66m ²)	250.73 € TTC /m² soit 917.66 €/un	sous 72h Réf. 92173	
PANNEAUTE NON ABOUTE CHENE EUROPEEN A/B 26MM 3000 3.000 x 1.220 x 0.026 m (3.66m ²)	347.96 € TTC /m² soit 1273.55 €/un	sous 72h Réf. 92174	
PANNEAUTE NON ABOUTE CHENE EUROPEEN A/B 30MM 3000 3.000 x 1.220 x 0.030 m (3.66m ²)	401.47 € TTC /m² soit 1469.39 €/un	sous 72h Réf. 92175	
PANNEAUTE NON ABOUTE CHENE EUROPEEN A/B 40MM 3000 3.000 x 1.220 x 0.040 m (3.66m ²)	540.53 € TTC /m² soit 1978.33 €/un	sous 72h Réf. 92176	



Description & caractéristiques

Panneaux bois massif lames entières non aboutés face A/B.

Essence : Chêne

Qualité faces : A/B

Atout :

- Panneau panneau lames entières (non abouté)
- Bord droit
- Face avec petites singularités : nœuds de 12 mm de diamètre maximum
- Contre-face plus tolérante
- Lamelles uniformes par panneau
- Collage D4 avec un joint invisible et résistant
- Filmé individuellement
- Vendu à la palette uniquement
- Bois sec 12 à 18%

Utilisations :

CONSEILS D'ENTRETIEN

- Protection : Pour conserver le bel aspect naturel du bois et le préserver des tâches, nous vous conseillons d'appliquer de l'huile de Lin ou autre huile spéciale panneau sur les deux faces.
- Entretien : Pour maintenir l'efficacité de la protection et entretenir le panneau, nous vous conseillons d'appliquer de l'huile de Lin ou autre huile spéciale panneau 3 à 4 fois la première année d'utilisation, puis 1 à 2 fois par an suffisent.

Images





Nous attirons votre attention sur le fait que les informations (photos, textes et données) présentes sur ce PDF sont susceptibles de changer sans préavis et n'ont pas de caractère contractuel.

Commandez sur samb.fr