




## Contreplaqués Pin CP PIN MARITIME "elite" I/II

Utilisation pour menuiserie, agencement bricolage...


**CP PIN MARITIME elite I/II 10 MM CTBX**  
2.500 x 1.250 x 0.010 m (3.13m<sup>2</sup>)

**29.11 € TTC /m<sup>2</sup>**  
soit 90.98 €/un

**sous 72h**   
Réf. 59844

**CP PIN MARITIME elite I/II 15 MM CTBX**  
2.500 x 1.250 x 0.015 m (3.13m<sup>2</sup>)

**40.44 € TTC /m<sup>2</sup>**  
soit 126.38 €/un

**sous 72h**   
Réf. 59845


**CP PIN MARITIME elite I/II 18 MM CTBX**  
2.500 x 1.250 x 0.018 m (3.13m<sup>2</sup>)

**47.59 € TTC /m<sup>2</sup>**  
soit 148.73 €/un

**sous 72h**   
Réf. 59846


**CP PIN MARITIME elite I/II 21 MM CTBX**  
2.500 x 1.250 x 0.021 m (3.13m<sup>2</sup>)

**55.51 € TTC /m<sup>2</sup>**  
soit 173.48 €/un

**sous 72h**   
Réf. 59847

**CP PIN MARITIME elite I/II 30 MM CTBX**  
2.500 x 1.250 x 0.030 m (3.13m<sup>2</sup>)

**84.91 € TTC /m<sup>2</sup>**  
soit 265.35 €/un

**sous 72h**   
Réf. 59848

**CP PIN MARITIME elite I/II 40 MM CTBX**  
2.500 x 1.250 x 0.040 m (3.13m<sup>2</sup>)

**132.22 € TTC /m<sup>2</sup>**  
soit 413.18 €/un

**sous 72h**   
Réf. 59849

### Description & caractéristiques

Utilisation pour menuiserie, agencement bricolage...

Essence : Pin

Qualité faces : I/II

Origine : France

---

Densité :	580 kg/m <sup>3</sup>
Atout :	<ul style="list-style-type: none"><li>• Panneau réalisé à partir de plis croisés épais en pin maritime</li><li>• Pour toutes les applications où l'esthétique de l'essence de bois est importante</li></ul>
Classe de collage :	Label CTBX Collage phénolique classe 3, conforme à la norme EN 314-2

---

## Images



*Nous attirons votre attention sur le fait que les informations (photos, textes et données) présentes sur ce PDF sont susceptibles de changer sans préavis et n'ont pas de caractère contractuel.*

[Commandez sur samb.fr](https://samb.fr)